

INSTRUÇÃO DE USO

NOME TÉCNICO: SERRAS

NOME COMERCIAL: LÂMINAS PARA SERRA SETORMED

Fabricante:

SETORMED INDÚSTRIA E COMERCIO DE EQUIPAMENTOS MEDICOS E ODONTOLOGICOS S.A.

CNPJ: 13.533.397/0001-29

RUA ARTHUR RODRIGUES DE CASTRO, 150 – JARDIM SÃO PAULO – SÃO CARLOS.

CEP: 13570-410

Responsável Técnico:

Paulo Eduardo Bordignon – CREA-SP 5069930279

REGISTRO ANVISA Nº 80777280100

PRODUTO ESTÉRIL – ÓXIDO DE ETILENO (ETO)

Instrução de Uso

Características e especificações técnicas do produto

Nome Técnico: Serras

Nome Comercial: Lâminas para Serra Setormed

Matéria Prima: Aço Inoxidável ASTM F899

Produto Estéril

Método de Esterilização: Óxido de Etileno (ETO).

Legenda dos símbolos utilizados na rotulagem, conforme ISO 15223-1:















1	Data de fabricação		8	Não reutilizar	
2	Validade		9	Limite superior de temperatura	
3	Manter afastado de luz solar		10	Limite de umidade	
4	Frágil, manusear com cuidado		11	Manter seco	
5	Não utilizar se a embalagem estiver danificada		12	Número de catálogo	
6	Esterilizado utilizando óxido de etileno		13	Código do lote	
7	Consultar instruções para utilização		14	Fabricante	

Figura 01: Simbologia da Rotulagem.

1. Forma de Apresentação Comercial do Produto

AS LÂMINAS PARA SERRA SETORMED são apresentadas em embalagens contendo 1 lâmina, acondicionada da seguinte maneira:

Embalagem primária: Embalagem termosselável tipo sachê em papel grau cirúrgico com e filme plástico laminado (Polipropileno e Poliéster, com gramatura 56gr/m²), conforme norma ISO 11607.

Embalagem secundária: Caixa de papel cartão nas especificações:

- Gramatura: 400 gr;
- Cola: PVC Branca.
- Filme poliolefinico para proteção de 19 g/m²

2. Modelos Comerciais

163 01 20 01 Lâmina de serra com encaixe Tipo 01 A=20 x B=7 x 0,5mm;

163 01 20 04	Lâmina de serra com encaixe Tipo 01	A=20 x B=10 x 0,5mm;
163 01 20 10	Lâmina de serra com encaixe Tipo 01	A=20 x B=14 x 0,5mm;
163 01 20 17	Lâmina de serra com encaixe Tipo 01	A=20 x B=40 x 0,5mm;
163 01 30 02	Lâmina de serra com encaixe Tipo 01	A=30 x B=7,5 x 0,5mm;
163 01 30 10	Lâmina de serra com encaixe Tipo 01	A=30 x B=14 x 0,5mm;
163 01 30 18	Lâmina de serra com encaixe Tipo 01	A=30 x B=40 x 0,8mm;
163 01 35 19	Lâmina de serra com encaixe Tipo 01	A=35 x B=60 x 0,8mm;
163 01 50 05	Lâmina de serra com encaixe Tipo 01	A=50 x B=10 x 1,0mm;
163 01 50 17	Lâmina de serra com encaixe Tipo 01	A=50 x B=40 x 0,5mm;
163 01 60 08	Lâmina de serra com encaixe Tipo 01	A=60 x B=12,5 x 1,0mm;
163 01 60 11	Lâmina de serra com encaixe Tipo 01	A=60 x B=20 x 1,0mm;
163 01 60 12	Lâmina de serra com encaixe Tipo 01	A=60 x B=20 x 1,2mm;
163 01 60 15	Lâmina de serra com encaixe Tipo 01	A=60 x B=25 x 1,0mm;
163 01 70 05	Lâmina de serra com encaixe Tipo 01	A=70 x B=10 x 1,0mm;
163 01 70 11	Lâmina de serra com encaixe Tipo 01	A=70 x B=20 x 1,0mm;
163 01 70 12	Lâmina de serra com encaixe Tipo 01	A=70 x B=20 x 1,2mm;
163 01 90 11	Lâmina de serra com encaixe Tipo 01	A=90 x B=20 x 1,0mm;
163 01 90 12	Lâmina de serra com encaixe Tipo 01	A=90 x B=20 x 1,2mm;
163 01 90 15	Lâmina de serra com encaixe Tipo 01	A=90 x B=25 x 1,0mm;
163 01 90 16	Lâmina de serra com encaixe Tipo 01	A=90 x B=25 x 1,2mm;
163 02 30 04	Lâmina de serra com encaixe Tipo 02	A=30 x B=10 x 1,0mm;
163 02 60 15	Lâmina de serra com encaixe Tipo 02	A=60 x B=25 x 1,0mm;
163 02 60 16	Lâmina de serra com encaixe Tipo 02	A=60 x B=25 x 1,2mm;
163 02 70 05	Lâmina de serra com encaixe Tipo 02	A=70 x B=10 x 1,0mm;
163 02 80 11	Lâmina de serra com encaixe Tipo 02	A=80 x B=20 x 1,0mm;
163 02 80 12	Lâmina de serra com encaixe Tipo 02	A=80 x B=20 x 1,2mm;
163 02 80 15	Lâmina de serra com encaixe Tipo 02	A=80 x B=25 x 1,0mm;
163 02 80 16	Lâmina de serra com encaixe Tipo 02	A=80 x B=25 x 1,2mm;
163 03 30 05	Lâmina de serra com encaixe Tipo 03	A=30 x B=10 x 1,0mm;
163 03 40 15	Lâmina de serra com encaixe Tipo 03	A=40 x B=25 x 1,0mm;
163 03 60 05	Lâmina de serra com encaixe Tipo 03	A=60 x B=10 x 1,0mm;
163 04 50 15	Lâmina de serra com encaixe Tipo 04	A=50 x B=25 x 1,0mm;
163 04 50 16	Lâmina de serra com encaixe Tipo 04	A=50 x B=25 x 1,2mm;
163 04 80 15	Lâmina de serra com encaixe Tipo 04	A=80 x B=25 x 1,0mm;
163 04 80 16	Lâmina de serra com encaixe Tipo 04	A=80 x B=25 x 1,2mm;
163 04 90 11	Lâmina de serra com encaixe Tipo 04	A=90 x B=20 x 1,0mm;
163 04 90 12	Lâmina de serra com encaixe Tipo 04	A=90 x B=20 x 1,2mm;
163 04 90 15	Lâmina de serra com encaixe Tipo 04	A=90 x B=25 x 1,0mm;
163 04 90 16	Lâmina de serra com encaixe Tipo 04	A=90 x B=25 x 1,2mm;
163 05 20 03	Lâmina de Serra com encaixe Tipo 05	A=20 x B=9,5 x 0,5mm;

163 05 70 05	Lâmina de Serra com encaixe Tipo 05	A=70 x B=10 x 1,0mm;
163 05 90 11	Lâmina de Serra com encaixe Tipo 05	A=90 x B=20 x 1,0mm;
163 05 90 12	Lâmina de Serra com encaixe Tipo 05	A=90 x B=20 x 1,2mm;
163 06 70 08	Lâmina de Serra com encaixe Tipo 06	A=70 x B=12,5 x 1,0mm;
163 06 70 09	Lâmina de Serra com encaixe Tipo 06	A=70 x B=12,5 x 1,2mm;
163 06 90 11	Lâmina de Serra com encaixe Tipo 06	A=90 x B=20 x 1,0mm;
163 06 90 12	Lâmina de Serra com encaixe Tipo 06	A=90 x B=20 x 1,2mm;
163 07 50 06	Lâmina de Serra com encaixe Tipo 07	A=50 x B=12 x 1,0mm;
163 07 50 07	Lâmina de Serra com encaixe Tipo 07	A=50 x B=12 x 1,2mm;
163 07 90 11	Lâmina de Serra com encaixe Tipo 07	A=90 x B=20 x 1,0mm;
163 07 90 12	Lâmina de Serra com encaixe Tipo 07	A=90 x B=20 x 1,2mm;
163 08 75 13	Lâmina de Serra com encaixe Tipo 08	A=75 x B=23,5 x 1,0mm;
163 08 75 14	Lâmina de Serra com encaixe Tipo 08	A=75 x B=23,5 x 1,2mm;
163 08 90 08	Lâmina de Serra com encaixe Tipo 08	A=90 x B=12,5 x 1,0mm;
163 08 90 09	Lâmina de Serra com encaixe Tipo 08	A=90 x B=12,5 x 1,2mm;
163 01 15 27	Lâmina de Serra com encaixe Tipo 01	A=15 x B=9 x 0,5mm;
163 01 20 27	Lâmina de Serra com encaixe Tipo 01	A=20 x B=9,0 x 0,5 mm;
163 01 25 26	Lâmina de Serra com encaixe Tipo 01	A=25 x B=10,5 x 0,6mm;
163 01 25 27	Lâmina de Serra com encaixe Tipo 01	A=25 x B=9 x 0,5mm;
163 01 90 21	Lâmina de Serra com encaixe Tipo 01	A=90 x B=19 x 1,2mm;
163 05 20 01	Lâmina de Serra com encaixe Tipo 05	A=20 x B=7 x 0,5mm;
163 05 35 24	Lâmina de Serra com encaixe Tipo 05	A=35 x B=19 x 0,6mm;
163 05 40 03	Lâmina de Serra com encaixe Tipo 05	A=40 x B=9,5 x 0,5mm;
163 06 35 22	Lâmina de Serra com encaixe Tipo 06	A=35 x B=75 x 0,5mm;
163 07 20 01	Lâmina de Serra com encaixe Tipo 07	A=20 x B=7,0 x 0,5 mm;
163 07 25 04	Lâmina de Serra com encaixe Tipo 07	A=25 x B=10 x 0,5 mm;
163 07 40 27	Lâmina de Serra com encaixe Tipo 07	A=40 x B=9,0 x 0,5 mm;
163 07 70 05	Lâmina de Serra com encaixe Tipo 07	A=70 x B=10 x 1,0 mm;
163 07 75 13	Lâmina de Serra com encaixe Tipo 07	A=75 x B=23,5 x 1,0mm;
163 07 75 29	Lâmina de Serra com encaixe Tipo 07	A=75 x B=22 x 1,0 mm;
163 07 90 08	Lâmina de Serra com encaixe Tipo 07	A=90 x B=12,5 x 1,0mm;
163 07 90 20	Lâmina de Serra com encaixe Tipo 07	A=90 x B=19 x 1,0 mm;
163 07 90 21	Lâmina de Serra com encaixe Tipo 07	A=90 x B=19 x 1,2 mm;
163 08 20 03	Lâmina de Serra com encaixe Tipo 08	A=20 x B=9,5 x 0,5 mm;
163 08 70 05	Lâmina de Serra com encaixe Tipo 08	A=70 x B=10 x 1,0 mm;
163 08 85 25	Lâmina de Serra com encaixe Tipo 08	A=85 x B=19 x 0,85 mm;
163 08 90 13	Lâmina de Serra com encaixe Tipo 08	A=90 x B=23,5 x 1,0 mm;
163 08 90 14	Lâmina de Serra com encaixe Tipo 08	A=90 x B=23,5 x 1,2 mm;
163 08 90 23	Lâmina de Serra com encaixe Tipo 08	A=90 x B=21 x 1,0 mm;
163 01 85 16	Lâmina de Serra com encaixe Tipo 01	A=85 x B=25 x 1,2 mm;

163 05 20 01	Lâmina de Serra com encaixe Tipo 05	A=20 x B=7 x 0,5 mm;
163 05 35 31	Lâmina de Serra com encaixe Tipo 05	A=35 x B=19,5 x 0,5 mm;
163 07 80 30	Lâmina de Serra com encaixe Tipo 07	A=80 x B=22 x 1,2 mm;
163 01 85 32	Lâmina de Serra com encaixe Tipo 01	A=85 x B=10 x 1,2 mm;
163 08 20 01	Lâmina de Serra com encaixe Tipo 08	A=20 x B=7 x 0,5 mm;
163 08 25 01	Lâmina de Serra com encaixe Tipo 08	A=25 x B=7 x 0,5 mm;
163 08 60 34	Lâmina de Serra com encaixe Tipo 08	A=60 x B=24 x 1,2 mm;
163 08 90 11	Lâmina de Serra com encaixe Tipo 08	A =90 x B=20 x 1,0 mm;
163 08 90 33	Lâmina de Serra com encaixe Tipo 08	A=90 x B=16 x 1,2 mm;
163 07 80 11	Lâmina de Serra com encaixe Tipo 07	A=80 x B=20 x 1,0 mm;
163 08 60 08	Lâmina de Serra com encaixe Tipo 08	A=60 x B=12,5 x 1,0 mm;
163 08 80 11	Lâmina de Serra com encaixe Tipo 08	A=80 x B=20 x 1,0 mm;
163 08 15 35	Lâmina de Serra com encaixe Tipo 08	A=15 x B=12 x 0,5 mm;
163 08 20 35	Lâmina de Serra com encaixe Tipo 08	A=20 x B=12 x 0,5 mm;
163 08 60 38	Lâmina de Serra com encaixe Tipo 08	A=60 x B=24 x 0,8 mm;
163 08 90 37	Lâmina de Serra com encaixe Tipo 08	A=90 x B=20 x 0,8 mm;
163 08 90 36	Lâmina de Serra com encaixe Tipo 08	A=90 x B=16 x 0,8 mm;
163 03 90 12	Lâmina de Serra com encaixe Tipo 03	A=90 x B=20 x 1,2 mm;
163 08 60 05	Lâmina de Serra com encaixe Tipo 08	A=60 x B=10 x 1,0 mm;
163 08 90 15	Lâmina de Serra com encaixe Tipo 08	A=90 x B=25 x 1,0 mm;
163 09 15 27	Lâmina de serra com encaixe Tipo 09	A=15 x B=9 x 0,5mm;
163 09 20 27	Lâmina de serra com encaixe Tipo 09	A=20 x B=9,0 x 0,5 mm;
163 09 25 26	Lâmina de serra com encaixe Tipo 09	A=25 x B=10,5 x 0,6mm;
163 09 25 27	Lâmina de serra com encaixe Tipo 09	A=25 x B=9 x 0,5mm;
163 09 85 16	Lâmina de serra com encaixe Tipo 09	A=85 x B=25 x 1,2 mm;
163 09 85 32	Lâmina de serra com encaixe Tipo 09	A=85 x B=10 x 1,2 mm;
163 09 90 21	Lâmina de serra com encaixe Tipo 09	A=90 x B=19 x 1,2mm;
163 10 90 12	Lâmina de serra com encaixe Tipo 10	A=90 x B=20 x 1,2 mm;
163 11 80 30	Lâmina de serra com encaixe Tipo 11	A=80 x B=22 x 1,2 mm;
163 12 75 29	Lâmina de serra com encaixe Tipo 12	A=75 x B=22 x 1,0 mm;
163 13 90 23	Lâmina de serra com encaixe Tipo 13	A=90 x B=21 x 1,0 mm;
163 14 90 13	Lâmina de serra com encaixe Tipo 14	A=90 x B=23,5 x 1,0 mm;
163 14 90 14	Lâmina de serra com encaixe Tipo 14	A=90 x B=23,5 x 1,2 mm;
163 15 60 08	Lâmina de serra com encaixe Tipo 15	A=60 x B=12,5 x 1,0 mm;
163 15 80 11	Lâmina de serra com encaixe Tipo 15	A=80 x B=20 x 1,0 mm;
163 15 85 25	Lâmina de serra com encaixe Tipo 15	A=85 x B=19 x 0,85 mm;
163 16 15 35	Lâmina de serra com encaixe Tipo 16	A=15 x B=12 x 0,5 mm;
163 16 20 01	Lâmina de serra com encaixe Tipo 16	A=20 x B=7 x 0,5 mm;
163 16 20 35	Lâmina de serra com encaixe Tipo 16	A=20 x B=12 x 0,5 mm;
163 16 25 01	Lâmina de serra com encaixe Tipo 16	A=25 x B=7 x 0,5 mm;

163 16 60 05	Lâmina de serra com encaixe Tipo 16	A=60 x B=10 x 1,0 mm;
163 16 60 34	Lâmina de serra com encaixe Tipo 16	A=60 x B=24 x 1,2 mm;
163 16 60 38	Lâmina de serra com encaixe Tipo 16	A=60 x B=24 x 0,8 mm;
163 16 90 11	Lâmina de serra com encaixe Tipo 16	A=90 x B=20 x 1,0 mm;
163 16 90 15	Lâmina de serra com encaixe Tipo 16	A=90 x B=25 x 1,0 mm;
163 16 90 33	Lâmina de serra com encaixe Tipo 16	A=90 x B=16 x 1,2 mm;
163 16 90 36	Lâmina de serra com encaixe Tipo 16	A=90 x B=16 x 0,8 mm;
163 16 90 37	Lâmina de serra com encaixe Tipo 16	A=90 x B=20 x 0,8 mm;
163 17 25 04	Lâmina de serra com encaixe Tipo 17	A=25 x B=10 x 0,5 mm;
163 17 40 27	Lâmina de serra com encaixe Tipo 17	A=40 x B=9,0 x 0,5 mm;
163 18 80 11	Lâmina de serra com encaixe Tipo 18	A=80 x B=20 x 1,0 mm.

3. Indicação de Uso/ Finalidade

AS LÂMINAS PARA SERRA SETORMED foram desenvolvidas para serem utilizadas em procedimentos cirúrgicos de osteotomia mandibular, reconstrução buco maxilo facial, neurocirurgia e cirurgias ortopédicas. As Lâminas são utilizadas em procedimentos onde é necessário serrar, raspar e retirar excessos de tecidos ósseo e cartilagosos.

4. Princípio de Funcionamento

O princípio de funcionamento das LÂMINAS PARA SERRA SETORMED é baseado no movimento oscilatório da lâmina, acoplada na peça de mão para Serra.

5. Modo de Uso do Produto

- Verifique se a indicação de esterilização está correta e se as lâminas estão em condição de uso;
- Insira a Lâmina adequada na peça de mão para Serra;
- Trave a Lâmina à peça de mão para Serra;
- Realize o procedimento cirúrgico adequado
- O Fabricante recomenda uso único.

6. Composição

Todos os modelos das lâminas de Serra são constituídos em aço inoxidável ASTM F899-420.

7. Esterilização

As Lâminas para Serra Setormed são fornecidas na condição ESTÉRIL, sendo o método de esterilização por Óxido de Etileno (ETO), conforme norma ABNT NBR ISO 11135.

Prazo de validade: 3 anos.

8. Condições de Armazenamento

- AS LÂMINAS PARA SERRA SETORMED, antes da utilização, devem ser armazenadas de forma a manter a integridade da embalagem. Recomenda-se que as LÂMINAS PARA SERRA SETORMED sejam armazenadas separadamente de instrumentais. Armazenar em estantes de armação metálica ou vidro, com altura mínima do piso, possibilitando assim a limpeza e higiene diária;
- As LÂMINAS PARA SERRA SETORMED devem ser armazenadas em local seco (umidade máxima de 65%) e convém que não sejam expostos diretamente à luz do sol, radiação ionizante, extremos de temperatura (até 40°C), ou contaminação particulada;
- Garantir que o ambiente do almoxarifado esteja livre de poeira e intempéries que possam afetar a perfeita conservação do produto estocado;
- Recomenda-se a utilização do princípio “primeiro que entra, primeiro que sai”. Convém que seja adotada a prática de rotação de estoque para todas as LÂMINAS PARA SERRA SETORMED, em todas as áreas de estocagem.

9. Condições de Transporte

- É necessário que não seja colocado nenhum objeto pesado ou pontiagudo adjacente ao produto para não danificar a embalagem e evitar a contaminação consequente disso.
- As LÂMINAS PARA SERRA SETORMED devem ser transportadas de forma a impedir qualquer dano ou alteração com relação às condições de recebimento do produto e sua embalagem.

10. Condições de Manipulação

O produto se encontrará estéril enquanto estiver dentro do prazo de validade e a embalagem não for aberta ou danificada.

11. Advertências

Advertências Gerais

- Antes de utilizar as LÂMINAS PARA SERRA SETORMED certifique-se de ler e compreender as instruções fornecidas nas instruções de uso.
- Este produto somente pode ser utilizado sob prescrição médica ou sua supervisão.
- O cirurgião deve estar ciente das técnicas cirúrgicas aplicadas.
- O uso correto das LÂMINAS PARA SERRA SETORMED é extremamente importante para o sucesso na utilização.

Advertência associada à verificação do estado superficial do produto que restrinja o seu uso:

- Caso haja alguma discrepância na aparência visual (como a quebra parcial) ou mesmo algum foco do material apresente outra coloração, não utilize as LÂMINAS PARA SERRA SETORMED e entre em contato imediatamente com o fabricante ou distribuidor do produto.

Cuidados especiais:

- Somente profissionais habilitados e com conhecimento dos procedimentos necessários para escolha, aplicação e utilização adequadas do produto deverão fazer uso do mesmo.
- O uso do produto com procedimentos e condições não adequadas poderá prejudicar o paciente, conduzindo a resultados não satisfatórios.
- O médico deverá checar a integridade e o prazo de validade da embalagem.

12. Precauções

- Os dispositivos são embalados em embalagens não reutilizáveis, de forma que estão estéreis no momento de sua comercialização e que mantêm esta qualidade nas condições previstas de armazenamento e transporte, até que a embalagem protetora, que garante a esterilidade seja violada ou aberta. Somente use se o dispositivo estiver em embalagem íntegra, dentro do prazo de validade.
- Descarte e não use artigos fora do prazo de validade e/ou previamente abertos ou danificados, nem aqueles com perda da esterilidade. A esterilidade do produto só é garantida se houver estado íntegro da embalagem e do produto e este estiver dentro do prazo de validade.
- O produto é apresentado esterilizado, portanto, a embalagem primária somente deverá ser aberta no ato do procedimento.
- Qualquer dispositivo que tenha suas características superficiais alteradas, que tenha caído ou sido mal manuseado ou que seja suspeito de ter sofrido dano não pode ser usado e deve ser descartado.

13. Contraindicações

Não se aplica.

14. Efeitos Adversos

Não se aplica.

15. Alerta de Instrução de Uso

Para atendimento a IN nº 04/2012, todo produto é acompanhado de um Alerta de Instrução de Uso, contendo todas as informações para acesso da Instrução de Uso no site do Fabricante, além de informações de solicitação da mesma no formato impresso.

ALERTA INSTRUÇÃO DE USO
Conforme Instrução Normativa da Anvisa de nº 04 de 19 junho de 2012, que estabelece regras para disponibilização de instruções de uso em formato não impresso de produtos para saúde, seguem neste alerta as informações para acesso das Instruções de Uso no site do fabricante do produto.
As Instruções de Uso para a correta utilização e manuseio do produto estão disponíveis no site: www.setormed.com.br .
Para a visualização dos arquivos utilize o software Acrobat.
As Instruções de Uso estão indexadas no website por meio do NÚMERO DE REGISTRO/CADASTRO ANVISA.
Todas as Instruções de Uso possuem a identificação, a revisão e a data de revisão do documento. O usuário deve atentar-se para a correta revisão da Instrução de Uso informada no rótulo do produto.
Para Instruções de Uso no formato impresso, o consumidor pode solicitar, sem custo adicional, inclusive de envio, por meio do telefone (16) 3416-5398.
Informações do Fornecedor: SETORMED INDÚSTRIA E COMÉRCIO DE EQUIPAMENTOS MÉDICOS E ODONTOLÓGICOS – S.A. Endereço: Rua Arthur Rodrigues de Castro, 150 – Jd. São Paulo – CEP: 13570-410 Telefone: (16) 3416-5398 Horário de Atendimento: Seg. à Quinta: 08:00 às 18:00 hs e Sexta das 08:00 às 17:00 hs.
Instruções de Uso disponível em: www.setormed.com.br
Revisão: XXXX Data: XXXXXX

Figura 02: Modelo de Alerta de Instrução de Uso

16. Reclamação

Caso o produto médico apresente um risco imprevisível específico descrito nesta instrução de uso, esteja fora de suas especificações ou esteja gerando qualquer insatisfação, notifique diretamente a Setormed.

Separe o produto para envio, limpo de sujidades e de material biológico, embalado em saco plástico fechado, identificado preferencialmente com a etiqueta do procedimento e com os dados do produto – número de lote do(s) componente(s) devidamente identificado(s) com a descrição da não conformidade.

Para informações sobre envio e formulário com a devida queixa, favor entrar em contato o mais breve possível através do e-mail sac@setormed.com.br solicitando as informações para envio.

A Setormed disponibiliza um canal de comunicação através do telefone (16) 3416-5398 e do e-mail sac@setormed.com.br para notificações referentes ao produto.

Fabricado por: Setormed Indústria e Comércio de Equipamentos Médicos e Odontológicos S.A

CNPJ: 13.533.397/0001-29

Responsável Técnico: Paulo Eduardo Bordignon – CREA-SP: 5069930279

Declaramos verdadeiras as informações descritas neste Modelo de Instrução de Uso.

Responsável Técnico

Eng. Paulo Eduardo Bordignon
CREA-SP 5069930279

Responsável Legal

Ricardo de Queiroz